

Dos de cada diez personas en Euskadi tiene un seguro privado de salud

Unai Martín



El perfil de la persona asegurada es más joven y de mayor clase social que el conjunto de la población. Las pólizas suscritas por empresas o colectivos son el tipo más común

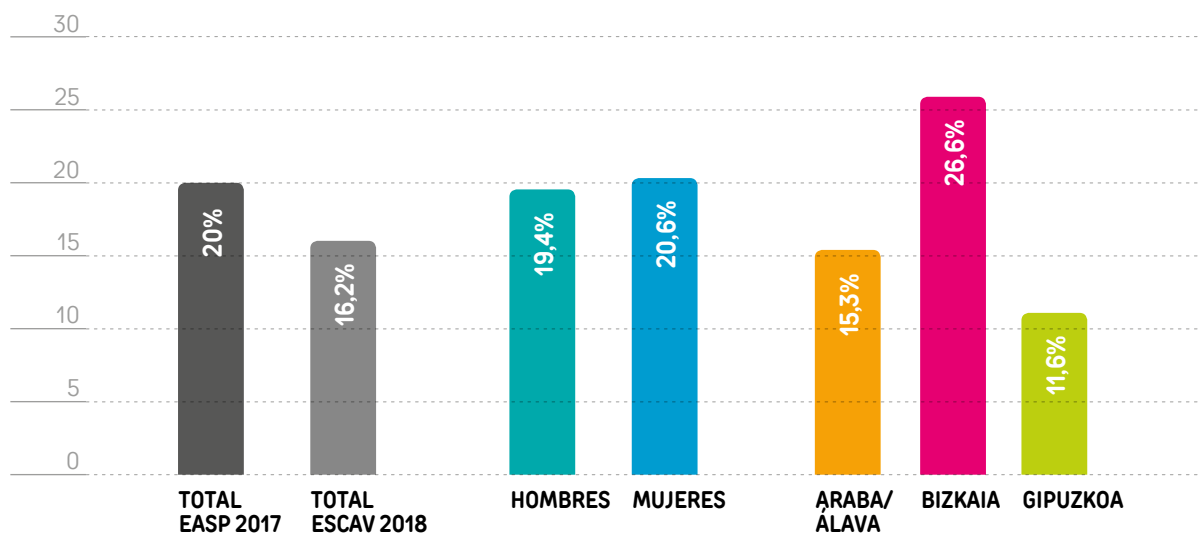
Cita sugerida: MARTIN, U. (2020). *Dos de cada diez personas en Euskadi tiene un seguro privado de salud.* OSEKI Osasun eskubidearen aldeko ekimena-Iniciativa por el derecho a la salud. Disponible en: <https://www.oseki.eus/areas/la-situacion-en-euskadi/sistema-sanitario/>



La privatización del aseguramiento sanitario constituye una importante amenaza para la salud poblacional y para la equidad en salud. Por un lado, debilita los sistemas sanitarios públicos, tanto desde el punto de vista de su legitimidad y apoyo social como desde el punto de vista de los recursos disponibles. Además, introduce barreras de acceso a la asistencia sanitaria y aumenta la medicalización de la vida y mercantilización de la salud (un mayor desarrollo de estos riesgos a la salud puede consultarse en el capítulo “riesgos de la privatización sanitaria” de esta web <https://www.oseki.eus/articulos/riesgos-privatizacion-sanitaria/>).

En el caso de Euskadi el porcentaje de personas con un seguro sanitario privado se situaría en torno al 16-20%, según la fuente utilizada¹. Este porcentaje varió considerablemente entre los diferentes territorios históricos, ya que mientras en Bizkaia se estima que el 26,6% de las personas cuentan con este tipo de aseguramiento, ese porcentaje se reduce al 15,3% en Araba y al 11,6% en Gipuzkoa.

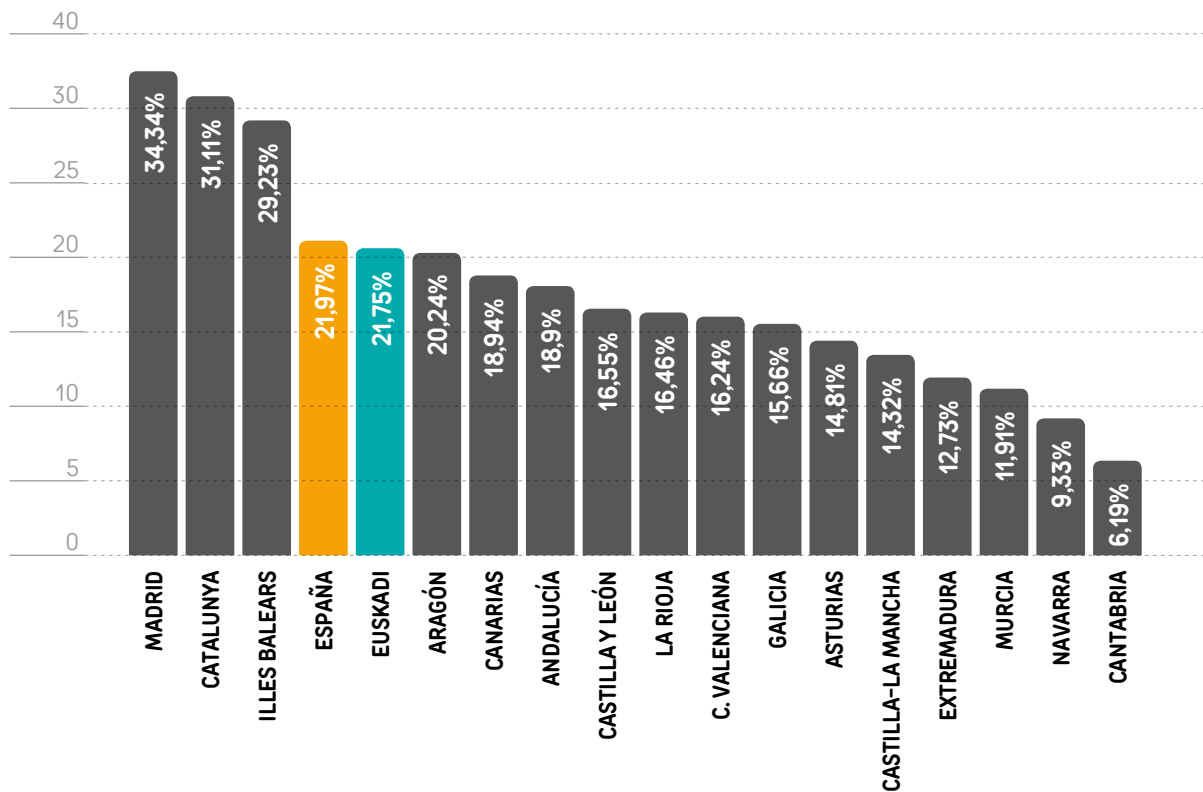
GRÁFICO 1. PORCENTAJE DE PERSONAS CON SEGURO SANITARIO PRIVADO. TOTAL (SEGÚN ESTIMACIÓN EASP 2017 Y ESCAV 2018) Y SEGÚN SEXO Y TERRITORIO HISTÓRICO. EUSKADI 2017-18



FUENTE: ELABORACIÓN PROPIA A PARTIR DE ESTADÍSTICA DE ATENCIÓN SANITARIA PRIVADA (EASP17) EUSTAT Y ESTIMACIÓN DE ESCAV 2018 A PARTIR DE LA ENCUESTA DE SALUD DEL PAÍS VASCO 2018 DEPARTAMENTO DE SALUD. GOBIERNO VASCO

En comparación con el resto del Estado, Euskadi cuenta con un nivel de aseguramiento privado alto. Constituye la cuarta comunidad autónoma con un mayor nivel de aseguramiento, solo superada por Madrid, Catalunya e Illes Balears, y con niveles muy superiores a las de menor nivel de aseguramiento privado. Concretamente presenta un nivel de aseguramiento privado más de tres veces mayor que Cantabria o más del doble que Navarra.

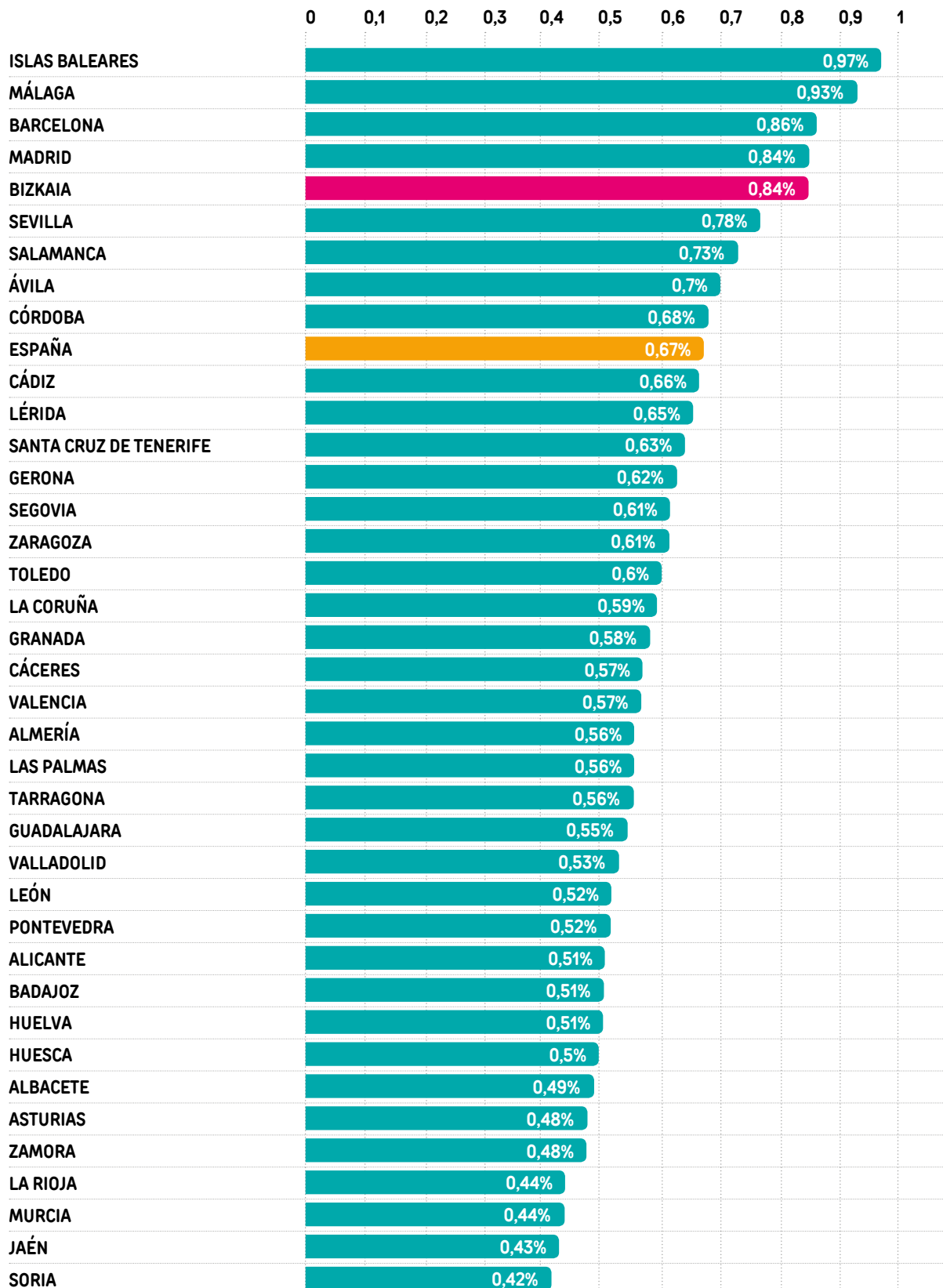
GRÁFICO 2. PERSONAS CON SEGURO SANITARIO PRIVADO (PRESTACIÓN DE SERVICIOS) POR COMUNIDAD AUTÓNOMA. ESPAÑA 2018

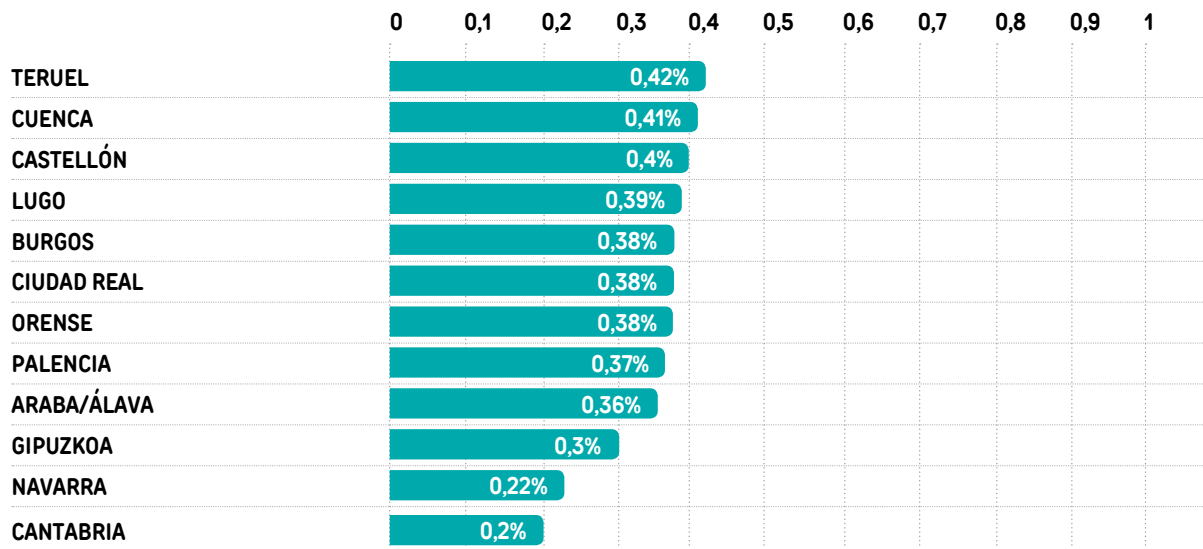


FUENTE: UNESPA. INFORME ESTAMOS SEGUROS 2018.

Teniendo en cuenta las diferencias descritas entre Bizkaia y el resto de territorios históricos, es adecuado que la comparación con el resto del Estado se haga teniendo en cuenta también esta perspectiva provincial. Así, tomando como indicador la importancia económica del seguro sanitario privado por provincia, Bizkaia es la quinta provincia con mayor aseguramiento entre el total de las 50 provincias españolas. Por el contrario, Araba y Gipuzkoa ocupan las últimas posiciones en cuanto al nivel de privatización de aseguramiento, ya que únicamente dos provincias presentan una tasa menor, concretamente Navarra y Cantabria.

GRÁFICO 3. IMPORTANCIA ECONÓMICA DEL SEGURO SANITARIO PRIVADO POR PROVINCIA (SOBRE PIB). ESPAÑA 2016

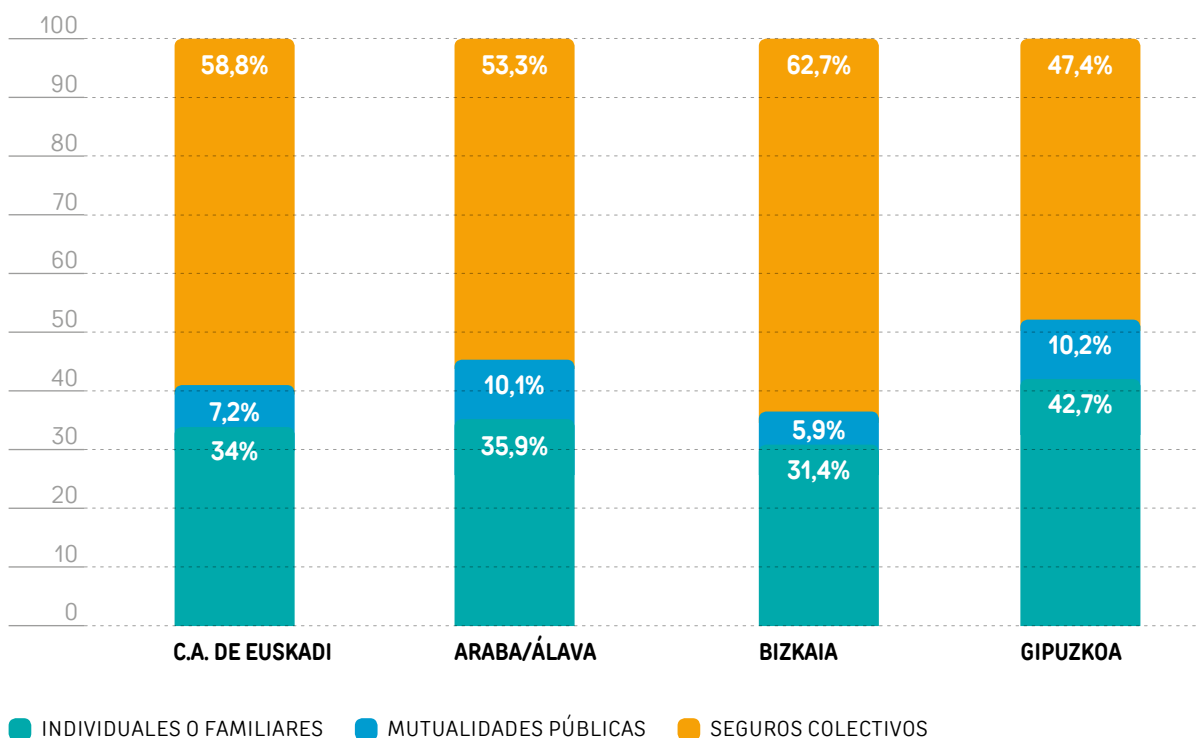




FUENTE: UNESPA. INFORME ESTAMOS SEGUROS 2018.

En relación al tipo de seguro sanitario privado, son los seguros colectivos suscritos por empresas el tipo más frecuente, constituyendo el 58,8% del total de los seguros suscritos. Por su parte, los seguros suscritos por individuos o familias constituyen el 34,0%, mientras que las mutualidades de funcionarios el 7,2%. Este porcentaje varían entre territorios históricos, alcanzando los seguros colectivos su mayor porcentaje en Bizkaia (62,7%) y su menor presencia en Gipuzkoa (47,5%).

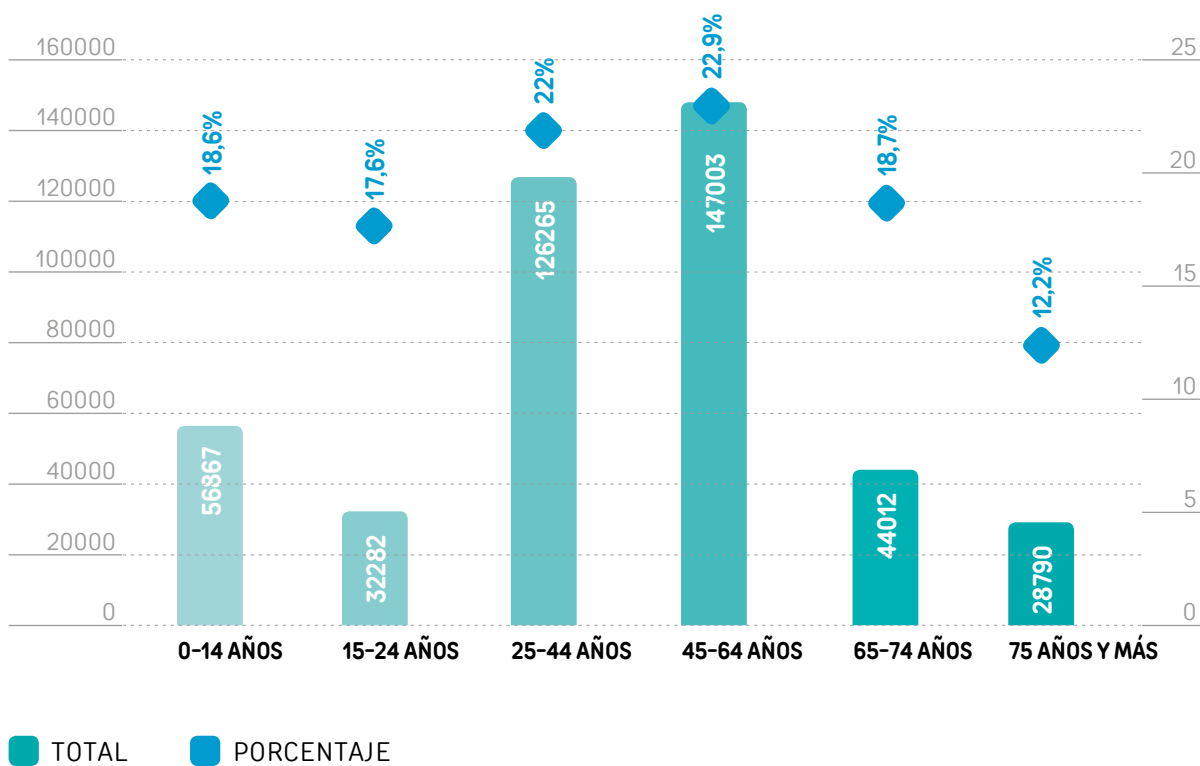
GRÁFICO 4. PERSONAS CON SEGURO SANITARIO PRIVADO SEGÚN TIPO DE SEGURO. EUSKADI 2017



FUENTE: ELABORACIÓN PROPIA A PARTIR DE ESTADÍSTICA DE ATENCIÓN SANITARIA PRIVADA (EASP17) EUSTAT.

Además del porcentaje de personas con seguro sanitario privado, resulta de gran importancia conocer el perfil de las personas aseguradas y sus diferencias con la población general. Una de las características más reseñables es la edad. Así, la tenencia de un seguro sanitario privado es menor en la población mayor respecto a la población infantil, joven y adulta. De esta forma, mientras que el porcentaje de personas con seguro privado alcanza el 22,9% en la población de 45 a 64 años y el 22,0% en la de 25 a 44 años, ese porcentaje se reduce al 12,2% en la población de 75 y más años. En el resto de las edades, el porcentaje se sitúa en torno al 18%.

GRÁFICO 5. PERSONAS CON SEGURO SANITARIO PRIVADO POR GRUPO DE EDAD. TOTAL, Y PORCENTAJE EN CADA GRUPO DE EDAD. EUSKADI 2017

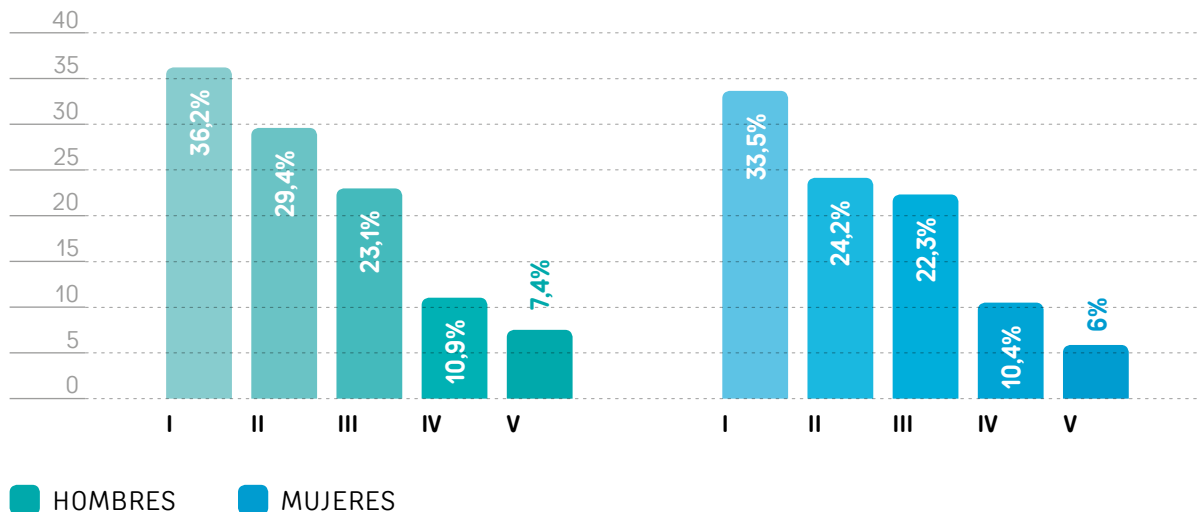


FUENTE: ELABORACIÓN PROPIA A PARTIR DE ESTADÍSTICA DE ATENCIÓN SANITARIA PRIVADA (EASP17) EUSTAT

Uno de los riesgos de la extensión del seguro privado de salud es que son las personas de mayor estatus las que recurren en primer lugar a un seguro sanitario privado, con el efecto que esto tiene sobre la legitimidad social y el mantenimiento de un sistema sanitario público, universal y de calidad (ver apartado “riesgos de la privatización sanitaria” de esta web).

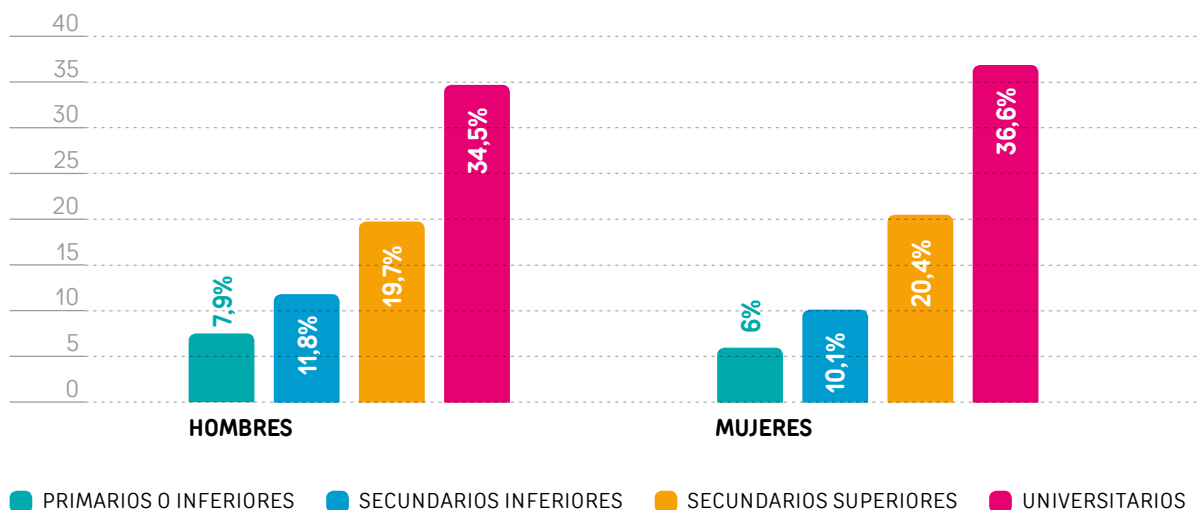
Esta situación se produce también en el caso vasco. Así, los siguientes gráficos muestran que la tenencia de un seguro privado es mayor a medida que aumenta el nivel de estudios o la clase social. En concreto, mientras que la prevalencia estandarizada de tener un seguro privado es del 6,0% y 7,4% en mujeres y hombres de clase baja, en las de mayor clase social el porcentaje alcanza el 33,5% y 36,2% en mujeres y hombres, respectivamente. En cuanto al nivel de estudios, mientras que entre las personas con estudios primarios o inferiores el porcentaje que tiene un seguro privado es del 6,0% y 7,9% en mujeres y hombres, en el caso de las personas con estudios universitarios el porcentaje alcanza el 36,6% y 34,5% en mujeres y hombres.

GRÁFICO 6. PORCENTAJE ESTANDARIZADO DE PERSONAS CON SEGURO SANITARIO PRIVADO POR CLASE SOCIAL. EUSKADI 2017



I: CLASE SOCIAL MÁS ALTA - V: CLASE SOCIAL MÁS BAJA.
FUENTE: ELABORACIÓN PROPIA A PARTIR DE ESCAV 2018

GRÁFICO 7. PORCENTAJE ESTANDARIZADO DE PERSONAS CON SEGURO SANITARIO PRIVADO POR NIVEL DE ESTUDIOS. MAYORES DE 25 AÑOS DE EUSKADI 2017



FUENTE: ELABORACIÓN PROPIA A PARTIR DE LA ESCAV 2018



LUGAR DE EDICIÓN: Leioa, España
EDITOR: Universidad del País Vasco (UPV/EHU)

1 Para la realización de este documento se han tenido en cuenta fundamentalmente dos fuentes: Estadística de Atención Sanitaria Privada (EASP17) elaborada por el Instituto Vasco de Estadística/Eustat y la Encuesta de Salud del País Vasco 2018 llevada a cabo por Departamento de Salud. Gobierno Vasco. Ambas estadísticas pueden consultarse en Eustat y Departamento de Salud.