

Las hospitalizaciones y las urgencias hospitalarias no presentan desigualdades de acceso en Euskadi

Maite Morteruel y Unai Martín



Las hospitalizaciones y la atención urgente no parecen generar desigualdades en Euskadi. Incluso existe una mayor tendencia de acceso a estos servicios entre la población socioeconómicamente más desfavorecida que parece explicarse, en parte, por su peor estado de salud.

Cita sugerida: MORTERUEL, M. Y MARTIN, U. (2020). *Las hospitalizaciones y las urgencias hospitalarias no presentan desigualdades de acceso en Euskadi*. OSEKI Osasun eskubidearen aldeko ekimena-Iniciativa por el derecho a la salud. Disponible en: <https://www.oseki.eus/areas/la-situacion-en-euskadi/sistema-sanitario/>

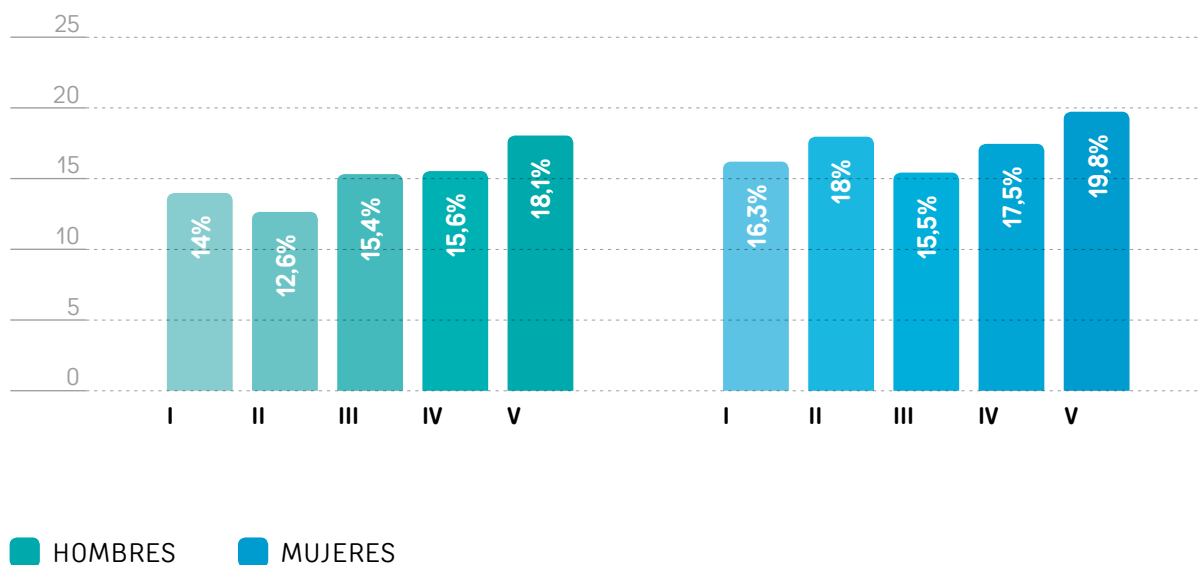


Para describir el acceso a la hospitalización y a los servicios de urgencias, se recogen las referencias autorreportadas de haber solicitado atención de urgencia en los 6 meses previos a la realización de la encuesta y de haber sido hospitalizado/a en el año anterior a la misma. Los resultados se han descrito teniendo en cuenta la clase social y el nivel educativo y diferenciado entre hombres y mujeres.

Los servicios de urgencias son más frecuentados por mujeres que por hombres (17,2% vs 15,3%) y, por su parte, el porcentaje de hombres hospitalizados es algo superior al de las mujeres (9,2% vs 8,1%).

Atendiendo al acceso a los servicios de urgencias en los últimos 6 meses según la clase social, encontramos que las personas pertenecientes a la clase social más desfavorecida (V) son las que acceden en mayor porcentaje a este dispositivo, tanto en hombres como en mujeres. Este acceso sigue un gradiente social que es más claro en el caso de los hombres, de forma que, a medida que desciende la escala social, la proporción que acude a los servicios de urgencias tiende a ser mayor.

GRÁFICO 1. PREVALENCIA ESTANDARIZADA POR EDAD DE ACCESO A LOS SERVICIOS DE URGENCIAS EN LOS ÚLTIMOS 6 MESES SEGÚN CLASE SOCIAL Y SEXO. EUSKADI 2018

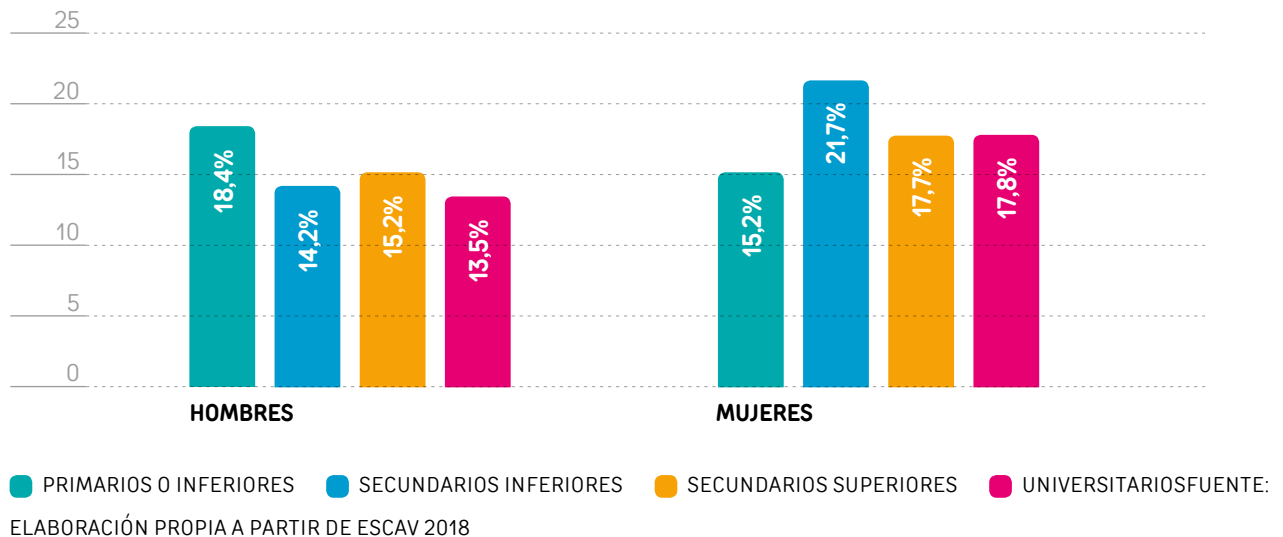


I: CLASE SOCIAL MÁS ALTA - V: CLASE SOCIAL MÁS BAJA.

FUENTE: ELABORACIÓN PROPIA A PARTIR DE ESCAV 2018

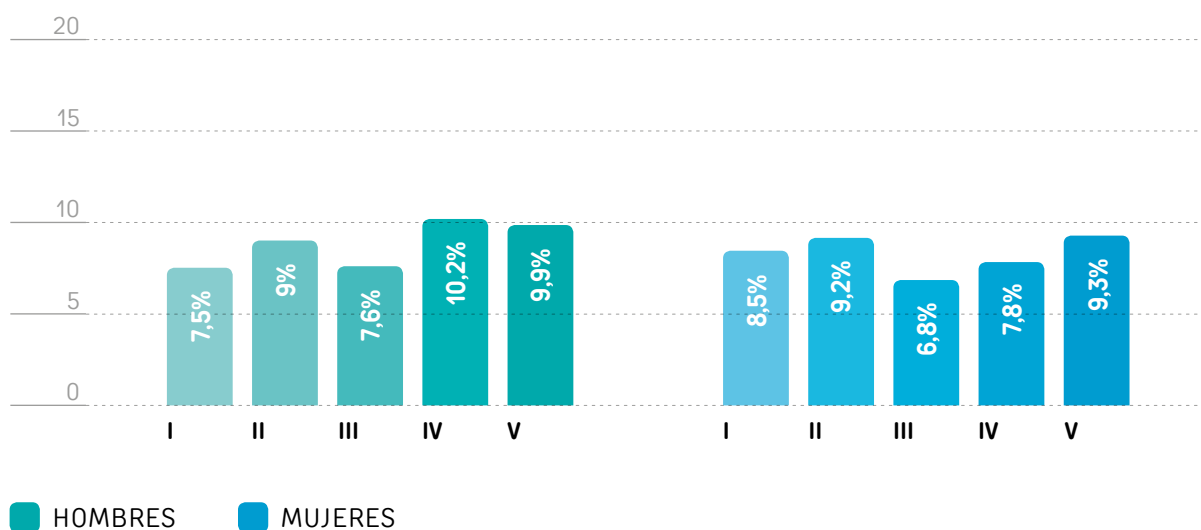
Según el nivel de estudios, en el gráfico 2 se observa que los hombres con estudios universitarios han acudido a los servicios de urgencias en menor proporción que aquellos con niveles de estudios inferiores. La mayor diferencia se encuentra entre los niveles de estudios extremos, siendo de casi 5 puntos porcentuales. Por su parte, en el caso de las mujeres, esta distribución sigue un patrón casi inverso, de forma que aquéllas con nivel de estudios secundarios inferiores, secundarios superiores y universitarios acceden en mayor porcentaje que las que no tienen estudios o solo estudios primarios.

GRÁFICO 2. PREVALENCIA ESTANDARIZADA POR EDAD DE ACCESO A LOS SERVICIOS DE URGENCIAS EN LOS ÚLTIMOS 6 MESES SEGÚN NIVEL EDUCATIVO Y SEXO. EUSKADI 2018



En cuanto al acceso a la hospitalización en el último año, atendiendo a la clase social, la proporción de hombres que han sido hospitalizados es mayor entre las clases más desfavorecidas (IV y V) con respecto a las más favorecidas (I y II). En el caso de las mujeres no existe un patrón claramente definido, como se aprecia en el gráfico 3, siendo similar el porcentaje de mujeres de clases altas (I y II) y de la clase más baja (V) que han sido hospitalizadas.

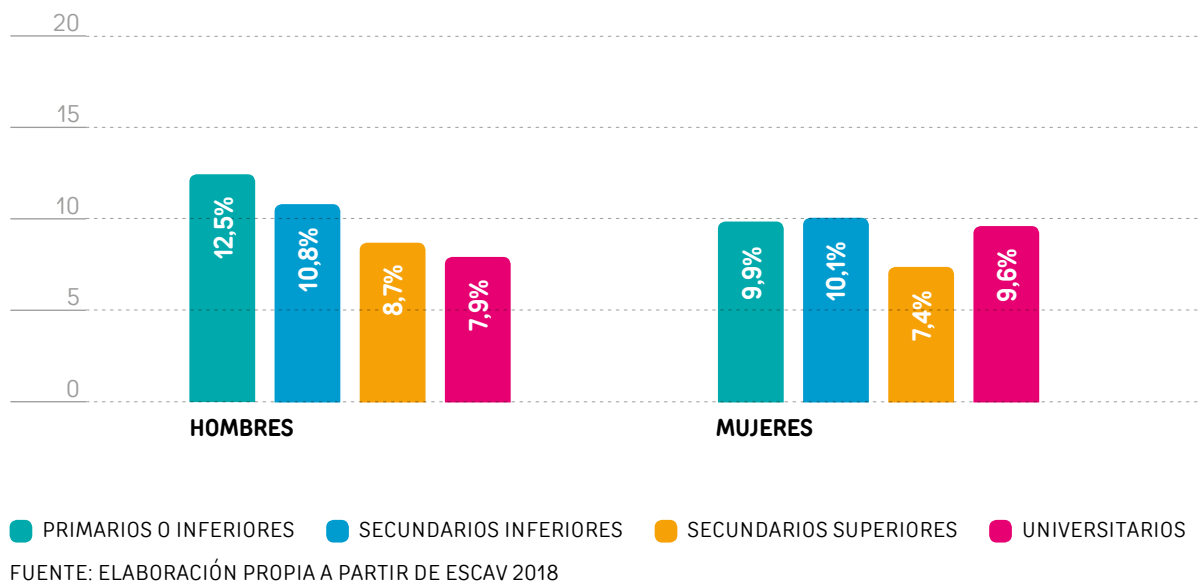
GRÁFICO 3. PREVALENCIA ESTANDARIZADA POR EDAD DE ACCESO A LA HOSPITALIZACIÓN EN EL ÚLTIMO AÑO SEGÚN CLASE SOCIAL Y SEXO. EUSKADI 2018



I: CLASE SOCIAL MÁS ALTA - V: CLASE SOCIAL MÁS BAJA.
FUENTE: ELABORACIÓN PROPIA A PARTIR DE ESCAV 2018

Según el nivel educativo, tanto en hombres como en mujeres, un mayor porcentaje de personas sin estudios o con estudios primarios y de aquellas con estudios secundarios inferiores son hospitalizadas con respecto a aquellas con estudios secundarios superiores y universitarios. Esta distribución sigue un gradiente más claro entre los hombres, como se puede observar en el gráfico 4, existiendo 4,6 puntos porcentuales de diferencia en el acceso entre aquellos sin estudios o con estudios primarios y los que tienen estudios universitarios.

GRÁFICO 4. PREVALENCIA ESTANDARIZADA POR EDAD DE ACCESO A LA HOSPITALIZACIÓN EN EL ÚLTIMO AÑO SEGÚN NIVEL EDUCATIVO Y SEXO. EUSKADI 2018



Podemos concluir que, en general, las desigualdades en el acceso a la hospitalización y los servicios de urgencias son pequeñas, siendo el acceso algo mayor entre los grupos socioeconómicos más bajos y que presentan peor salud. En las hospitalizaciones destacan las diferencias entre los hombres, de distintos niveles educativos y también entre los grupos extremos de clase social, las cuales no se observan en el caso de las mujeres.



LUGAR DE EDICIÓN: Leioa, España
EDITOR: Universidad del País Vasco (UPV/EHU)