

# La Atención Primaria no genera desigualdades de acceso a la atención sanitaria en Euskadi

Maite Morteruel y Unai Martín



Las personas socioeconómicamente más desfavorecidas, que tienen peor salud, utilizan ligeramente en mayor medida los servicios de medicina y enfermería de Atención Primaria que las más favorecidas, debido en gran parte a su peor salud.

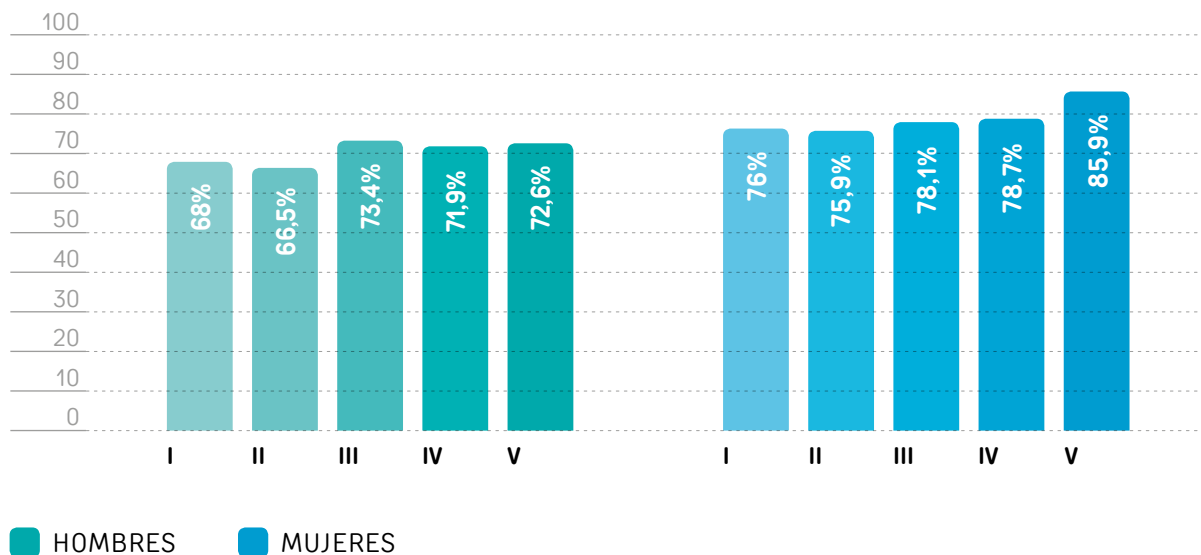
**Cita sugerida:** MORTERUEL, M. Y MARTIN, U. (2020). *La Atención Primaria no genera desigualdades de acceso a la atención sanitaria en Euskadi*. OSEKI Osasun eskubidearen aldeko ekimena-Iniciativa por el derecho a la salud. Disponible en: <https://www.oseki.eus/areas/la-situacion-en-euskadi/sistema-sanitario/>



Para describir el acceso a los servicios de Atención Primaria por parte de la población vasca, se ha analizado el acceso autorreportado a las consultas de medicina y de enfermería en el último año antes de realizarse la encuesta, teniendo en cuenta la clase social y el nivel educativo y diferenciado entre hombres y mujeres.

En primer lugar, en cuanto al acceso a los servicios de medicina de Atención Primaria, las mujeres acuden en mayor medida a este dispositivo que los hombres (79% frente al 71,2%). Si analizamos el acceso a este dispositivo según la clase social, tal y como se observa en el gráfico 1, las personas pertenecientes a las clases sociales más desfavorecidas (III, IV y V) son las que en mayor porcentaje acuden. Entre los hombres la principal diferencia se aprecia entre clases I y II respecto a las clases III, IV y V, y en mujeres, entre las clases I, II, III, y IV respecto a la V, con cierto gradiente, pero siendo un acceso muy similar entre la I y la IV. Estas pequeñas diferencias se deben a que la población de grupos socioeconómicos más desfavorecidos tiene peor salud y, por tanto, mayor necesidad de utilizar la atención sanitaria (véanse los resultados sobre desigualdades en el estado de salud de la población vasca en el siguiente apartado de esta web: <https://www.oseki.eus/wp-content/uploads/2019/12/6cas.pdf>)

### GRÁFICO 1. PREVALENCIA ESTANDARIZADA POR EDAD DE ACCESO A LA CONSULTA DE MEDICINA DE ATENCIÓN PRIMARIA EN EL ÚLTIMO AÑO SEGÚN CLASE SOCIAL Y SEXO. EUSKADI 2018

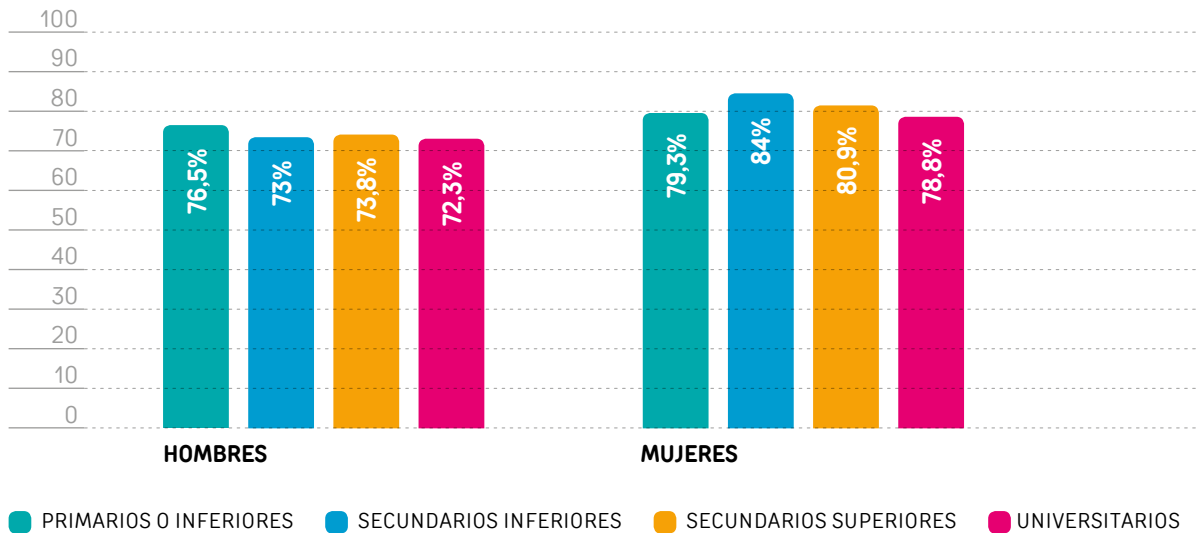


I: CLASE SOCIAL MÁS ALTA - V: CLASE SOCIAL MÁS BAJA.

FUENTE: ELABORACIÓN PROPIA A PARTIR DE ESCAV 2018.

Según el nivel de estudios, como se puede apreciar en el gráfico 2, las personas con estudios universitarios son las que acuden en menor porcentaje a las consultas de medicina de Atención Primaria y, en el caso de los hombres se observa un gradiente en el acceso, de manera que, a menor nivel de estudios, el porcentaje de hombres que han acudido a este tipo de consulta en el último año es más alto. Entre las mujeres este gradiente no es tan claro, puesto que aquellas sin estudios o con estudios primarios acuden de forma similar a las universitarias.

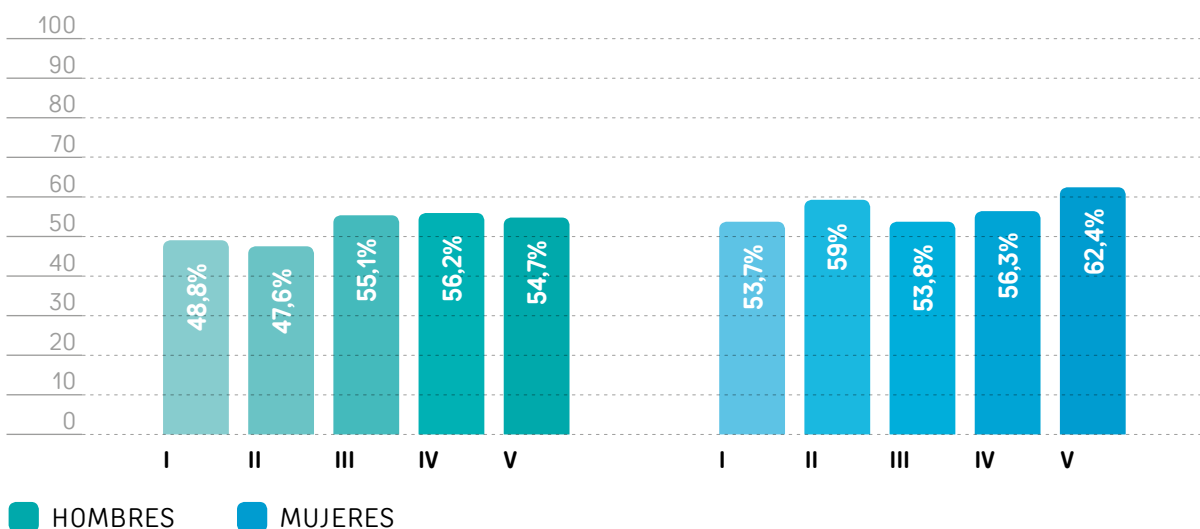
**GRÁFICO 2. PREVALENCIA ESTANDARIZADA POR EDAD DE ACCESO A LA CONSULTA DE MEDICINA DE ATENCIÓN PRIMARIA EN EL ÚLTIMO AÑO SEGÚN NIVEL EDUCATIVO Y SEXO. EUSKADI 2018**



FUENTE: ELABORACIÓN PROPIA A PARTIR DE ESCAV 2018

En relación al acceso a las consultas de enfermería, éste es casi 3 puntos porcentuales superior en las mujeres con respecto a los hombres (54% hombres y 56,6% mujeres). Si atendemos a la clase social, como se observa en el gráfico 3, un mayor porcentaje de hombres pertenecientes a las clases sociales más desfavorecidas (III, IV y V) acuden a estas consultas con respecto a aquellos de las clases sociales más favorecidas (I y II). Entre las mujeres también se observa esta tendencia, siendo aquellas pertenecientes a la clase más baja las que utilizan este servicio en mayor porcentaje.

**GRÁFICO 3. PREVALENCIA ESTANDARIZADA POR EDAD DE ACCESO A LA CONSULTA DE ENFERMERÍA DE ATENCIÓN PRIMARIA EN EL ÚLTIMO AÑO SEGÚN CLASE SOCIAL Y SEXO. EUSKADI 2018**

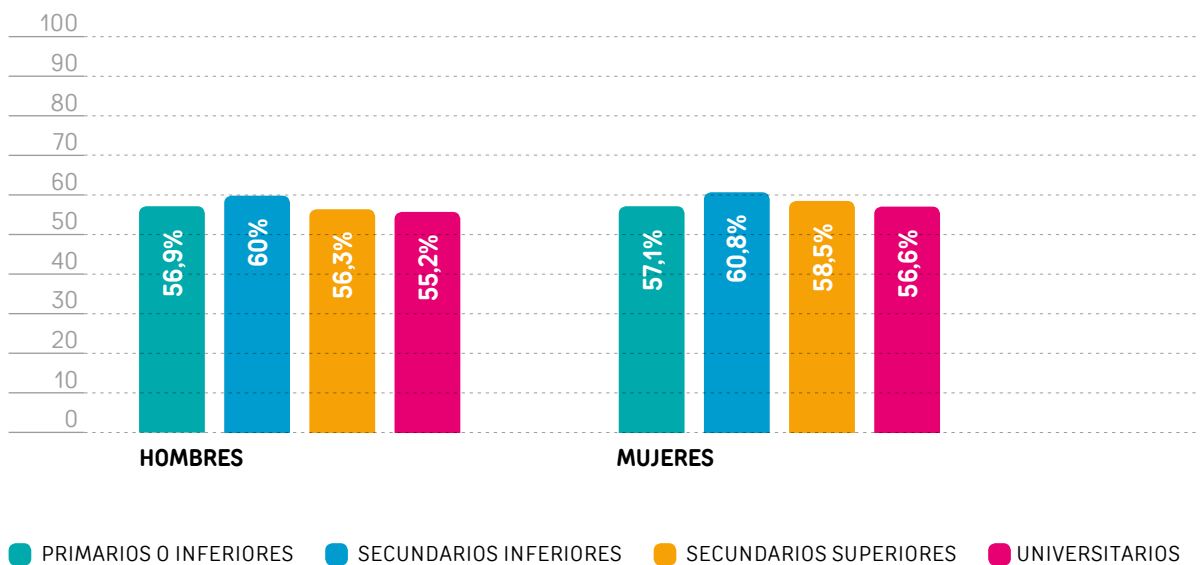


I: CLASE SOCIAL MÁS ALTA - V: CLASE SOCIAL MÁS BAJA.

FUENTE: ELABORACIÓN PROPIA A PARTIR DE ESCAV 2018

Según el nivel de estudios, las personas con estudios universitarios son las que menos acuden a las consultas de enfermería, seguidas de las personas sin estudios o con estudios primarios, tal y como se observa en el gráfico 4. Las personas con estudios secundarios inferiores son las que frecuentan en mayor medida las consultas de enfermería, seguidas de aquellas con estudios secundarios superiores.

#### GRÁFICO 4. PREVALENCIA ESTANDARIZADA POR EDAD DE ACCESO A LA CONSULTA DE ENFERMERÍA DE ATENCIÓN PRIMARIA EN EL ÚLTIMO AÑO SEGÚN NIVEL EDUCATIVO Y SEXO. EUSKADI 2018



FUENTE: ELABORACIÓN PROPIA A PARTIR DE ESCAV 2018

Como conclusión, las personas pertenecientes a clases sociales más desfavorecidas y aquellas con menor nivel educativo, acuden ligeramente en mayor porcentaje a los servicios de Atención Primaria que aquellas pertenecientes a los grupos más favorecidos. Aun así, existe margen de mejora en torno a la equidad en el acceso, tanto en el caso de las consultas de enfermería para las personas con menor nivel de estudios, como en el de las consultas de medicina, para las mujeres con menor nivel educativo.



LUGAR DE EDICIÓN: Leioa, España  
EDITOR: Universidad del País Vasco (UPV/EHU)